

1 305
contacts

- 5,8 %
par rapport à mai 2023

1 346
visiteurs

+ 3,3 %

SHLB : 491 M-E : 185
L : 373 CEB : 154 CLT : 102

Type d'accueil

 89,3 %
Comptoir

 9,6 %
Téléphone

 0,9 %
Email


 0,2 %
Courrier



 50,7 %
Solo

 38,7 %
Duo

 5,0 %
Famille

 5,7 %
Groupes & Autres


Les demandes (1 661 au total)

- 1 **S'orienter / Cartes & plans**
18,5 % (308 demandes)
- 2 **Manifestations / Festivals**
14,8 % (246 demandes)
- 3 **Visiter / Patrimoine**
9,9 % (165 demandes)
- 4 **Magazine Rives du Morvan**
7,3 % (121 demandes)
- 5 **OT**
6,1 % (101 demandes)

Typologie des contacts

 53,4 %
Touristes - 21,1 %

 24,5 %
Curistes + 25,3 %

 22,1 %
Locaux + 2,9 %


Origine

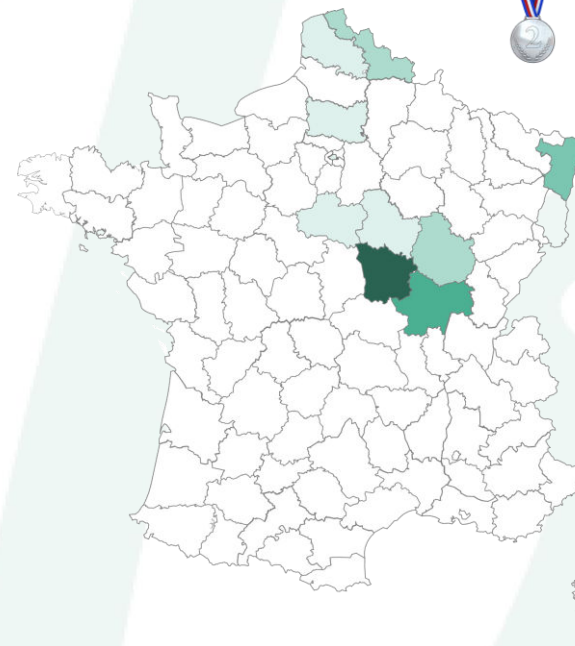
 72,5 %
France

 27,5 %
Etranger

 Nièvre

 Saône-et-Loire

 Haut-Rhin



Pour compléter le top 10...
Côte-d'Or, Pas-de-Calais, Loiret,
Nord, Oise, Paris & Yonne